

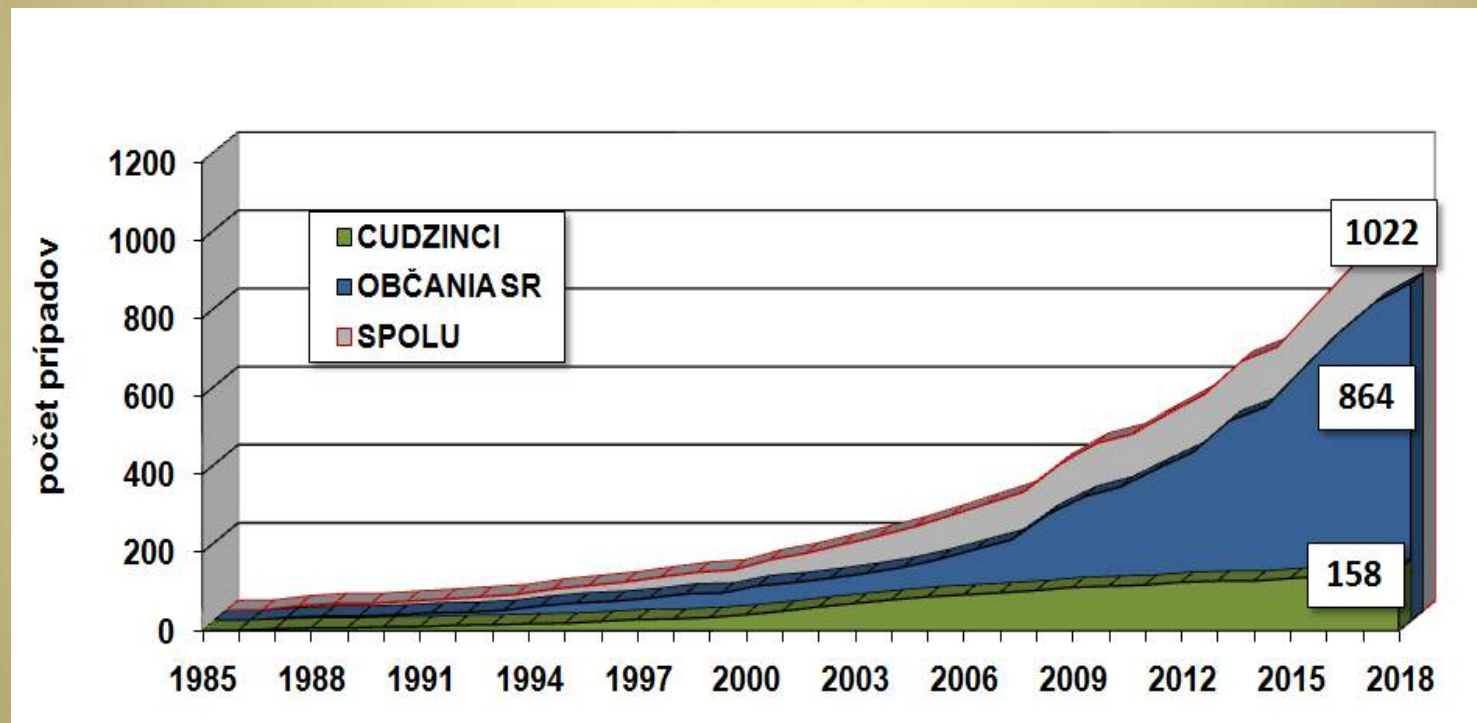
Výskyt HIV infekcie v Slovenskej republike k 30.6.2018

Slovenská republika v ostatných rokoch naďalej patrí k členským štátom Európskej únie s najnižšou incidenciou HIV infekcie. Avšak v poslednom desaťročí pozorujeme u nás vzostupný trend vo výskyte nových prípadov HIV infekcie a rýchlo stúpa aj počet ľudí žijúcich s HIV infekciou (793 občanov Slovenskej republiky žijúcich s HIV infekciou k 30.6.2018). V rokoch 2014 až 2016 bol zaznamenaný historicky najvyšší výskyt nových prípadov HIV infekcie v jednom kalendárnom roku so stabilným počtom 80 až 90 nových prípadov. V roku 2017 bolo v Slovenskej republike diagnostikovaných celkovo (u občanov SR i cudzincov) 72 nových prípadov HIV infekcie. Zaznamenaný bol mierny medziročný pokles vo výskyte prípadov HIV infekcie o 17,2% a piaty najvyšší výskyt v jednom kalendárnom roku. Od roku 1985 doteraz je výskyt a proces šírenia nákazy charakterizovaný hlavne dvoma javmi: väčšina prípadov sa v jednotlivých rokoch vyskytla u mužov (len 20-25% podiel žien) a väčšina prípadov HIV infekcie je u občanov Slovenskej republiky prenášaná pohlavným stykom (takmer 90% infekcií).

V prvom polroku 2018 bolo v Slovenskej republike diagnostikovaných celkovo (u občanov SR i cudzincov) 52 nových prípadov HIV infekcie. U občanov Slovenskej republiky bolo od 1.1.2018 do 30.6.2018 diagnostikovaných a epidemiologicky vyšetrených 42 nových prípadov HIV infekcie (39 prípadov u mužov a 3 prípady u žien). V tomto období bolo diagnostikovaných 7 prípadov syndrómu získanej imunitnej nedostatočnosti (AIDS) a tri úmrtia pacientov s HIV infekciou. U občanov Slovenskej republiky bola nákaza akvirovaná v 17 prípadoch homosexuálnym stykom, v 10 prípadoch heterosexuálnym stykom a v 15 prípadoch nebol zatiaľ spôsob prenosu nákazy stanovený. U cudzincov pri ich pobyte v Slovenskej republike bolo od 1.1. do 30.6.2018 hlásených 10 nových prípadov HIV infekcie (z toho 1 prípad v štádiu AIDS).

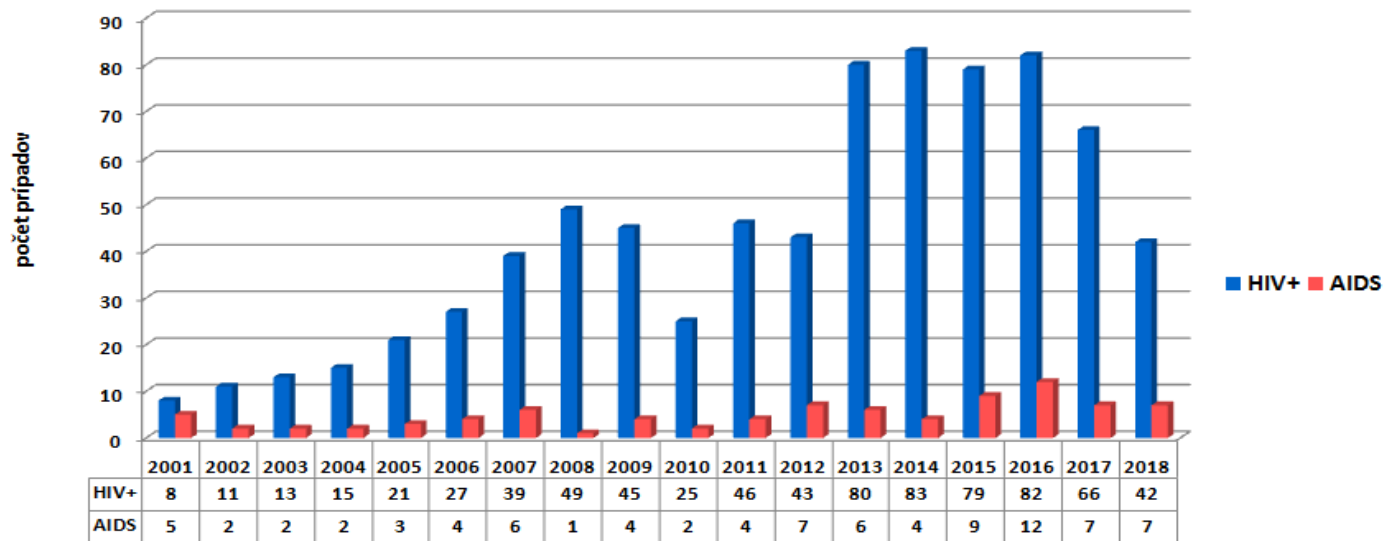
Od začiatku monitorovania prípadov HIV/AIDS v Slovenskej republike v roku 1985 do 30.6.2018 bolo registrovaných u občanov SR i cudzincov spolu 1022 prípadov infekcie vírusom ľudskej imunitnej nedostatočnosti. Z 864 prípadov u občanov Slovenskej republiky sa 764 vyskytlo u mužov a 100 u žien. U 115 osôb (102 mužov, 13 žien) prešla HIV infekcia do štádia AIDS a zaznamenaných bolo 71 úmrtí HIV infikovaných osôb (z toho 52 v štádiu AIDS). Väčšina HIV infekcií bola v SR zaznamenaná v skupine mužov majúcich sex s mužmi a získanie nákazy homosexuálnym stykom bolo stanovené v 63,5% prípadov. Heterosexuálnym stykom bolo prenesených 23,2% infekcií, 1,9% injekčným užívaním drog (zo 16 prípadov väčšina získaná mimo SR), 0,1% transfúziou krvi (jeden prípad nákazy mimo SR v roku 1986) a v 11,3% prípadov nebol spôsob prenosu stanovený. Najviac HIV infikovaných ľudí žije vo väčších mestách a najvyššia kumulatívna incidencia HIV infekcie je dlhodobo v Bratislavskom kraji.

Kumulatívny počet prípadov HIV u občanov SR a cudzincov k 30.06.2018



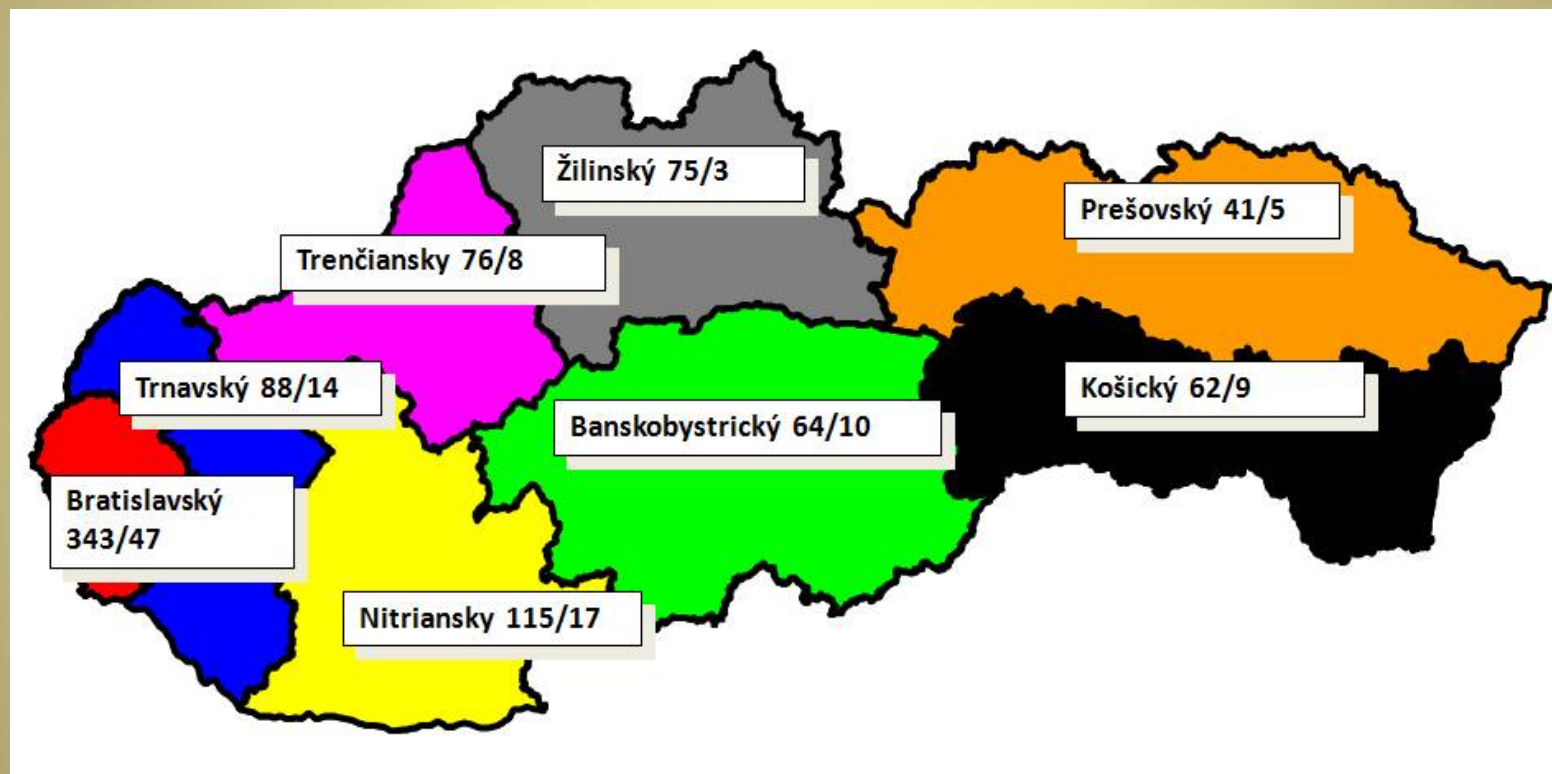
Výskyt prípadov HIV a AIDS od roku 2001 do 30.06.2018

(len občania SR a cudzinci s trvalým pobytom)



Kumulatívny počet prípadov HIV/AIDS v krajoch SR k 30.06.2018

(len občania SR a cudzinci s trvalým pobytom)



Prípady HIV infekcie registrované v jednotlivých krajoch od roku 2008 do 30.06.2018

(len občania SR a cudzinci s trvalým pobytom)

| Kraj | 2008 | 2009 | 2010 | 2011 | 2012 | 2013 | 2014 | 2015 | 2016 | 2017 | 2018 |
|-----------------|------|------|------|------|------|------|------|------|------|------|------|
| Banskobystrický | 3 | 1 | 2 | 6 | 2 | 4 | 4 | 5 | 5 | 7 | 5 |
| Bratislavský | 23 | 17 | 11 | 17 | 16 | 37 | 30 | 30 | 23 | 21 | 10 |
| Košický | 2 | 5 | 2 | 1 | 2 | 4 | 4 | 2 | 3 | 5 | 3 |
| Nitriansky | 6 | 3 | 2 | 9 | 6 | 13 | 11 | 13 | 18 | 11 | 9 |
| Prešovský | 0 | 4 | 0 | 2 | 1 | 5 | 7 | 5 | 3 | 2 | 5 |
| Trenčiansky | 3 | 7 | 2 | 2 | 7 | 5 | 7 | 9 | 9 | 3 | 2 |
| Trnavský | 5 | 4 | 4 | 4 | 4 | 6 | 13 | 11 | 12 | 6 | 6 |
| Žilinský | 7 | 4 | 2 | 5 | 5 | 6 | 7 | 4 | 9 | 11 | 2 |
| Spolu SR | 49 | 45 | 25 | 46 | 43 | 80 | 83 | 79 | 82 | 66 | 42 |

Rozdelenie prípadov HIV infekcie podľa spôsobu prenosu

Kumulatívne údaje od roku 1985 do 30.06.2018

(len občania SR a cudzinci s trvalým pobytom)

